

# 安全パトロールチェックシート

|      |           |     |             |
|------|-----------|-----|-------------|
| 工事名  | 第2上小名田橋   | 実施日 | 平成29年11月22日 |
| 作業内容 | バキュームブラスト | 実施者 | 安藤 鎌倉       |
| 作業員名 | 増尾・居川・善・趙 |     |             |

| 項目   | 点検事項                       | 結果 | 是正改善を要する事項 |
|------|----------------------------|----|------------|
| 一般事項 | 各種安全書類そろってるか               | ○  |            |
|      | 新規入場者教育(送り出し教育)の実施記録はあるか   | ○  |            |
|      | KY活動の記録はあるか                | ○  |            |
|      | 安全作業指示書はあるか                | ○  | 足場とコンプレッサー |
|      | 災害防止協議会、リスクアセスメントが実施されているか | ○  | の点検表が用意されて |
|      | 機械の点検記録(始業前、定期点検)はあるか      | ×  | りなかった。     |
|      | 足場点検の実施、記録はあるか             | ×  | →点検表の用意と   |
|      | 詰所、トイレは清潔に保たれているか          | ○  | 記入し保管をする   |
|      | 資材等は正しく保管されているか            | ○  | ように指導。     |
| 一般作業 | 定められている身だしなみをしているか(作業服等)   | ○  |            |
|      | 保護具が正しく着用されているか            | ○  |            |
|      | 作業員の体調はよいか                 | ○  |            |
|      | 作業手順、基本動作は、守られているか         | ○  |            |
|      | 通路は確保されているか                | ○  |            |
|      | 作業場所は整理整頓されているか            | ○  |            |
|      | 危険な姿勢、場所で作業をしていないか         | ○  |            |
|      | 機械の稼働で異常はないか(音、振動等)        | ○  |            |
|      | 飛散防止措置(養生シート等)はよいか         | ○  |            |
|      | 安全カバー、柵等の破損、取り付け不備はないか     | ○  |            |
|      | 危険物(シンナー等)の保管はよいか          | /  |            |
|      | 危険箇所の明示、立ち入り禁止措置はされているか    | ○  |            |
|      | 機械の点検が実施されているか(始業前、定期点検)   | ○  |            |
|      | 足場等の取り外し箇所の復旧はしているか        | ○  |            |
| 高所作業 | 安全帯を使用しているか                | ○  |            |
|      | 開口部の養生、明示はできているか           | ○  |            |
|      | 立ち馬、脚立の損傷はないか              | /  |            |
|      | 梯子の固定はされているか               | /  |            |

## 総 評

バキュームブラストは、施工の特性上、使用するホース等が大きく種類も多いため、空中配線・通路の確保等に工夫が必要。  
 今回は、立ち入り禁止措置をして、作業員に対する注意喚起もうまく出来た。


結果： ○異常なし    ×是正改善を要する    /該当しない

|       |           |
|-------|-----------|
| 写真NO. | 1         |
| タイトル  | 安全パトロール   |
| 場所    | 第2上小名田橋   |
| 写真説明  | 上:パトロール状況 |
|       | 下:施工状況    |

備考:

H 29年 11月 22日

安全担当:鎌倉



保護具の使用状況 → 良好

|       |            |
|-------|------------|
| 写真NO. | 2          |
| タイトル  | 安全パトロール    |
| 場所    | 第2上小名田橋    |
| 写真説明  | 上:歯止め 使用状況 |
|       | 下:立ち入り禁止措置 |

備考:

H 29年 11月 22日

安全担当:鎌倉


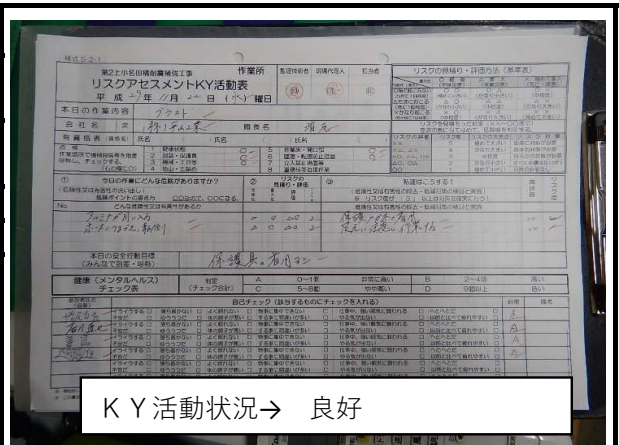


歯止め使用状況 → 良好



区画整理状況 → 良好

|       |                                      |
|-------|--------------------------------------|
| 写真NO. | 3                                    |
| タイトル  | 安全パトロール                              |
| 位置    | 第2上小名田橋                              |
| 写真説明  | 上:KY活動用紙<br>下:安全書類の確認                |
| 備考:   | 注意喚起<br><br>H 29年 11月 22日<br>安全担当:鎌倉 |



|       |                          |
|-------|--------------------------|
| 写真NO. | 4                        |
| タイトル  | 安全パトロール                  |
| 位置    | 第2上小名田橋                  |
| 写真説明  | 上:バツカンのネットの不備<br>下:是正後   |
| 備考:   | H 29年 11月 22日<br>安全担当:鎌倉 |

